

Отчет о теплотреблении по приборам УУТЭ за Март 2024

Абонент: **Жилой дом по адресу: ул. Ольминского, д. 24, лит. А**
 Адрес: **Ольминского ул, д. 24, лит. А**
 Обслуживающая организация:
 Источник: **котельная 1 Невская**

Договор: **38083.046.6**
 Строит.адрес:
 Телефон:

Телефон:

Узел учета: **Общий**
 Код УУТЭ: **132582**

Схема подключения: **2-х трубная схема**

график: **147/71**

Установленные приборы:	Часовые и суточн. архивы в файлах:	Приборы УУТЭ поверены до:	Режим (схема):
Вычислитель: ВКТ-7.04 № 207204	расходомер:	28.07.2025	Преобр.давления:
Подающий трубопровод (M1)	PRЭM	Gmin= 0,1	Термопреобр.: КТСП-Н
Обратный трубопровод (M2)	PRЭM	0,1	КТСП-Н
Подающий ГВС (M3)	PRЭM	0,12	ТСП-Н
Циркуляционный ГВС (M4)			
Подпиточный трубопровод (Vп)			
Расчетный алгоритм:	зима: $Q=M1*(h1-hxb)-M2*(h2-hxb)$	лето: $Q_{гвс}=M3*(h3-hxb)$	
Договорные нагрузки, Гкал/час:	Qот.= 0,31	Qвент.= 0	Qтех.= 0
Договорные нагрузки (ср.час), Гкал/час:			Qтех.гвс.= 0
Договорные расходы (ср.сут.), Г/сут:	Gот.= 97,8947	Gвент.= 0	Gтех.= 0
			Qгвс.= 0,1936
			Qгвс.ср.= 0,088
			Gгвс.= 35,2 Gгвс.м=

Фактическое потребление за отчетный период с 23.02.2024 по 22.03.2024

Дата	Ти час	НС	Учет отопление (ТВ-1)								Контроль ГВС (ТВ-2)								Qобщ Гкал			
			M1	M2	dM	T1	T2	dT	P1	P2	M3	M4	dM	V3	V4	dV (излив)	Vподпит	T3		T4	P3	P4
			т	т	т	°C	°C	°C	кгс/см2	кгс/см2	т	т	т	м3	м3	м3	м3	°C		°C	кгс/см2	кгс/см2
23.02.2024	24,00	*	107,57	96,65	10,92	77,88	50,27	27,61			10,66		10,66	10,93		10,93		77,70				3,52
24.02.2024	24,00	*	107,14	96,21	10,93	75,87	49,46	26,41			10,76		10,76	11,02		11,02		75,86				3,37
25.02.2024	24,00	*	108,76	96,18	12,58	76,57	49,97	26,60			12,32		12,32	12,61		12,61		76,22				3,52
26.02.2024	24,00	*	106,67	94,17	12,50	75,25	49,14	26,11			12,08		12,08	12,40		12,40		75,10				3,40
27.02.2024	24,00	*	106,07	93,49	12,58	72,74	47,67	25,07			12,26		12,26	12,55		12,55		72,62				3,26
28.02.2024	19,00	*	83,69	73,65	10,04	70,27	45,99	24,28			10,17		10,17	10,40		10,40		70,43				2,50
29.02.2024	24,00	*	105,42	92,69	12,73	70,38	45,72	24,66			12,50		12,50	12,77		12,77		70,45				3,18
01.03.2024	24,00	*	104,76	91,98	12,78	70,19	45,23	24,96			12,40		12,40	12,67		12,67		70,24				3,19
02.03.2024	24,00	*	107,15	92,51	14,64	70,54	45,44	25,10			14,31		14,31	14,62		14,62		70,58				3,36
03.03.2024	24,00	*	106,73	93,20	13,53	70,51	46,03	24,48			13,31		13,31	13,59		13,59		70,27				3,24
04.03.2024	24,00	*	106,47	93,02	13,45	71,79	46,50	25,29			13,06		13,06	13,35		13,35		71,93				3,32
05.03.2024	24,00	*	104,15	92,88	11,27	73,88	47,33	26,55			10,81		10,81	11,07		11,07		74,17				3,30
06.03.2024	24,00	*	102,79	89,26	13,53	68,72	44,46	24,26			13,18		13,18	13,46		13,46		66,68				3,09
07.03.2024	24,00	*	107,21	94,39	12,82	77,26	48,31	28,95			12,39		12,39	12,69		12,69		77,72				3,72
08.03.2024	24,00	*	104,52	92,72	11,80	79,10	49,69	29,41			11,29		11,29	11,60		11,60		79,03				3,66
09.03.2024	24,00	*	103,88	91,07	12,81	78,30	48,82	29,48			12,52		12,52	12,85		12,85		78,31				3,69
10.03.2024	24,00	*	106,44	92,81	13,63	78,68	48,95	29,73			13,23		13,23	13,58		13,58		78,84				3,84
11.03.2024	24,00	*	105,96	94,45	11,51	78,61	49,38	29,23			10,98		10,98	11,27		11,27		78,65				3,67
12.03.2024	24,00	*	105,33	93,71	11,62	76,86	48,71	28,15			11,18		11,18	11,49		11,49		76,78				3,54
13.03.2024	24,00	*	106,35	93,90	12,45	74,55	47,83	26,72			12,20		12,20	12,49		12,49		74,46				3,44
14.03.2024	24,00	*	108,15	94,46	13,69	72,24	47,24	25,00			13,41		13,41	13,72		13,72		72,02				3,35
15.03.2024	24,00	*	108,14	95,87	12,27	69,51	46,37	23,14			12,16		12,16	12,42		12,42		69,45				3,07
16.03.2024	24,00	*	108,58	94,67	13,91	67,41	45,28	22,13			13,63		13,63	13,91		13,91		67,50				3,03
17.03.2024	24,00	*	104,99	90,22	14,77	67,43	44,54	22,89			14,52		14,52	14,81		14,81		67,62				3,06
18.03.2024	24,00	*	101,06	87,20	13,86	67,80	43,10	24,70			13,42		13,42	13,72		13,72		68,00				3,09
19.03.2024	24,00	*	102,97	90,68	12,29	69,26	44,39	24,87			11,87		11,87	12,12		12,12		69,33				3,11
20.03.2024	24,00	*	104,57	92,89	11,68	68,30	44,38	23,92			11,37		11,37	11,63		11,63		68,30				3,02
21.03.2024	24,00	*	106,50	94,37	12,13	68,47	44,85	23,62			11,82		11,82	12,06		12,06		68,54				3,06
22.03.2024	24,00	*	106,94	93,88	13,06	68,19	45,00	23,19			12,58		12,58	12,85		12,85		68,35				3,07
Среднее	23,83		105,90	93,19	12,70	72,64	46,90	25,74			12,38		12,38	12,67		12,67		72,59				3,32
Итого	691,00		3048,96	2683,18	365,78						356,39		356,39	364,65		364,65						95,67

Показания счетчиков на момент снятия данных:

Дата, время	M1, т	M2, т	M3, т	M4, т	V3, куб.м	V4, куб.м	Vп, т	Qобщ, Гкал	Траб, ч

Количество тепловой энергии Qобщ, рассчитанное по среднему: **5 час 0,69 Гкал**
 Объем теплоносителя Vизл, рассчитанный по среднему: **5 час 2,64 куб.м**
 Период расчета по договору: час
 Период превышения t2:
 Корректировка на температуру холодной воды **1,45 °C 0,53 Гкал**

Итого к расчету по приборам учета (с учетом корректировок):
 Количество потребленной тепловой энергии Qобщ. **95,83 Гкал**
 Объем потребленного теплоносителя Vгвс изл. **367,29 м.куб.**

Ответственный за учет тепловой энергии (от абонента)

Представитель теплоснабжающей организации

Передан через Диадок 29.03.2024 10:23 GMT+03:00





cd1acc90-4303-4af5-ba67-ff430e0b814e

Страница 1 из 2





Документ подписан и передан через оператора ЭДО АО «ПФ «СКБ Контур»

	Организация, сотрудник	Доверенность: рег. номер, период действия и статус	Сертификат: серийный номер, период действия	Дата и время подписания
Подписи отправителя:	 ГУП "ТЭК СПб" Соколов Дмитрий Александрович, ВЕДУЩИЙ ИНЖЕНЕР	 Не требуется для подписания	044CF568002DB0F5AB4FB0F7D702C5E74A с 26.06.2023 09:17 по 26.06.2024 09:07 GMT+03:00	29.03.2024 10:23 GMT+03:00 Подпись соответствует файлу документа
Подписи получателя:	 ООО "ЖКС №2 НЕВСКОГО РАЙОНА" Орлов Иван Игоревич, Генеральный директор	 Не требуется для подписания	01B011EE00B3B01BB44B3EA503937FE2CA с 07.11.2023 17:16 по 07.02.2025 17:16 GMT+03:00	29.03.2024 12:32 GMT+03:00 Подпись соответствует файлу документа